

Compte-rendu de la journée d'échange du 10 octobre 2023

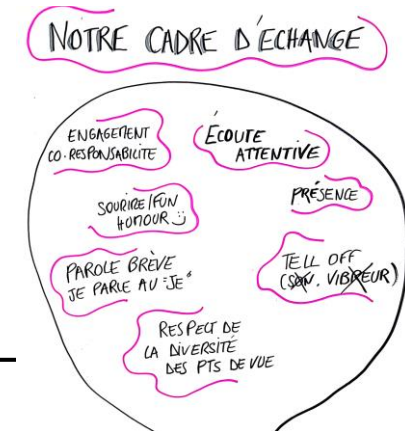
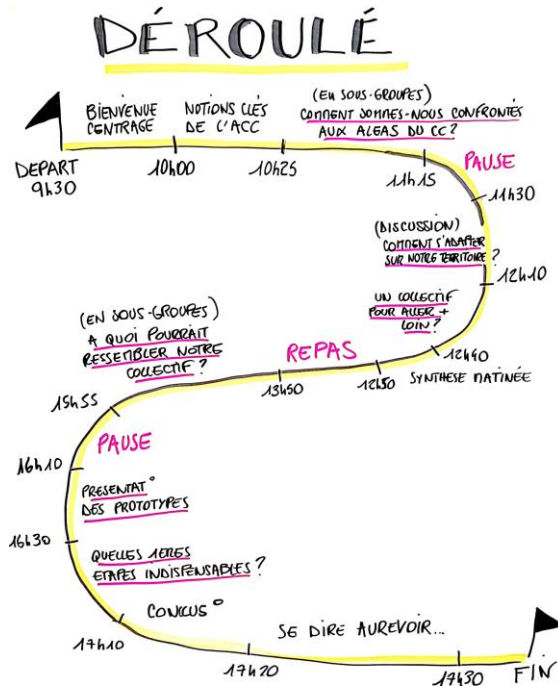
Sommaire

MATIN

1. Introduction – p 3
2. Pourquoi s'adapter ? – p 13
3. Comment, dans le cadre de vos missions et/ou de votre organisation, êtes-vous confrontés aux aléas du changement climatique ? - p 38
4. En quoi la création d'un collectif peut nous permettre d'aller « un cran plus loin » sur l'adaptation au changement climatique? – p 40
5. Comment s'adapter au changement climatique sur notre territoire ? – p 42
6. Synthèse de la matinée – p 44

APRES-MIDI

7. Prototypage du collectif dans lequel nous souhaiterions nous investir: les 3 prototypes retenus – p 47
8. Pour nous constituer en collectif formel, quelles seraient les 1eres actions essentielles ? – p 58
9. Synthèse de l'après-midi – p 60
10. Contacts des participants



1. INTRODUCTION



Le Monde

RENTRÉE LITTÉRAIRE | PRIX LITTÉRAIRE « LE MONDE » NEIGE SINNO, « TRISTE TIGRE » | AGNÈS DESARTHE SE SOUVIENT DES VIEUX JOURS | LE MONDE DES LIVRES

CLIMAT : L'ÉTÉ DU BASCULEMENT MONDIAL



DÉRÈGLEMENT CLIMATIQUE 2023, l'alignement des désastres

Marqué par de nombreux incendies, canicules, et épisodes de pollution de l'air, le trimestre de juin, juillet et août a été le plus chaud depuis le «début de l'histoire de l'humanité», a relevé l'observatoire du climat Copernicus. Et cette fin d'année devrait continuer à battre tous les records de chaleur dans le monde.



Le dimanche Comment vivre à plus de 40 degrés

EN IMAGES - Un été 2023 marqué par des catastrophes météorologiques

Canicules, incendies au Canada et à Hawaï, inondations en Chine... Les phénomènes météo extrêmes se succèdent depuis le début de l'été. Tour d'horizon des catastrophes les plus marquantes.

[Lire plus tard](#) [Commenter](#) [Partager](#) [Canada](#) [Climat](#)





Le partage d'un constat

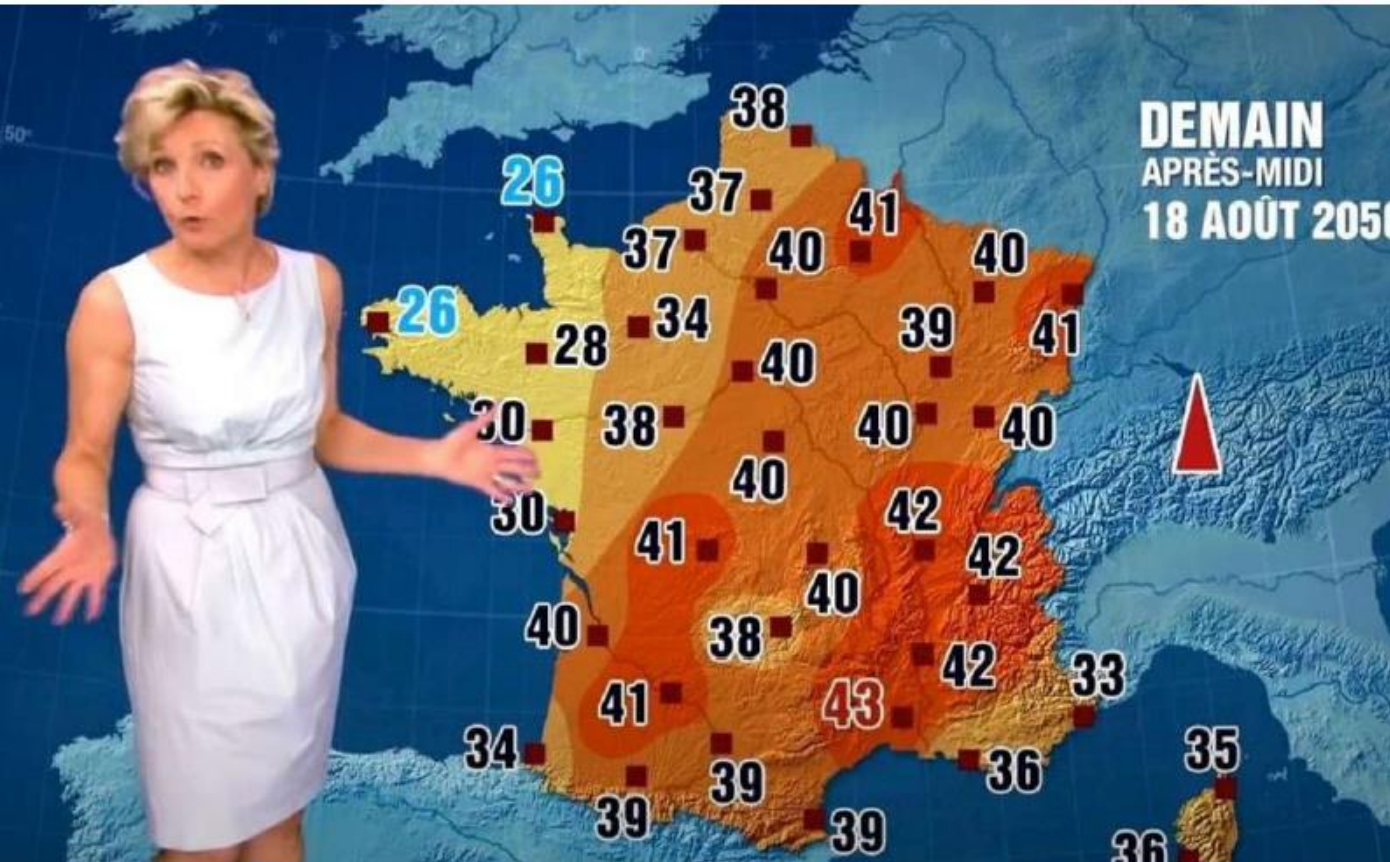
- Des **besoins croissants**, peut-être non couverts aujourd'hui
- Des **initiatives qui se multiplient** et qui mériteraient d'être mieux connues
- Un sujet qui nécessite d'être considéré dans sa globalité, dans **une approche transversale**
- Un défi qui impose une nécessaire **coopération** entre acteurs, entre échelles territoriales



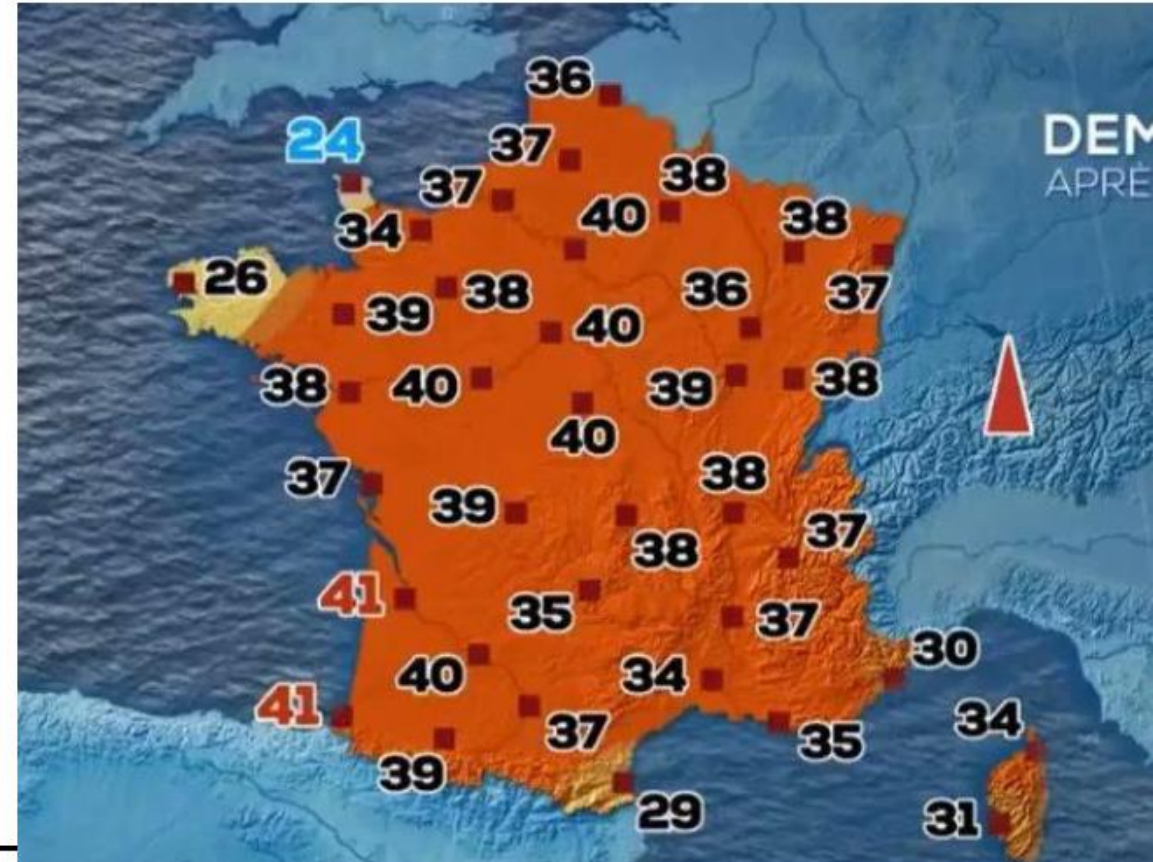
Une intuition partagée :
Pour nous relever efficacement
l'enjeu d'adaptation de nos territoires
au changement climatique,
coopérons !



De la fiction à la réalité



Météo fiction « Août 2050 » imaginée en 2014



Météo réalité Juin 2022

L'impératif à agir



A l'échelle nationale...

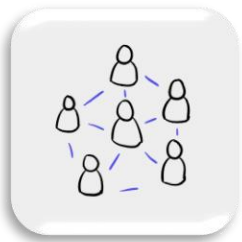
Prise de conscience

Des initiatives qui se multiplient

A l'échelle locale...

Des problématiques qui émergent

Des besoins qui se précisent



Notre proposition pour cette journée

Réunir un 1^{er} cercle
d'acteurs et les
témoins régionaux de
l'adaptation



Un public de techniciens
couvrant un panel large
(mais à compléter !) de
thématiques et de
structures

Questionner l'intérêt
d'engager une
dynamique collective
sur cette thématique

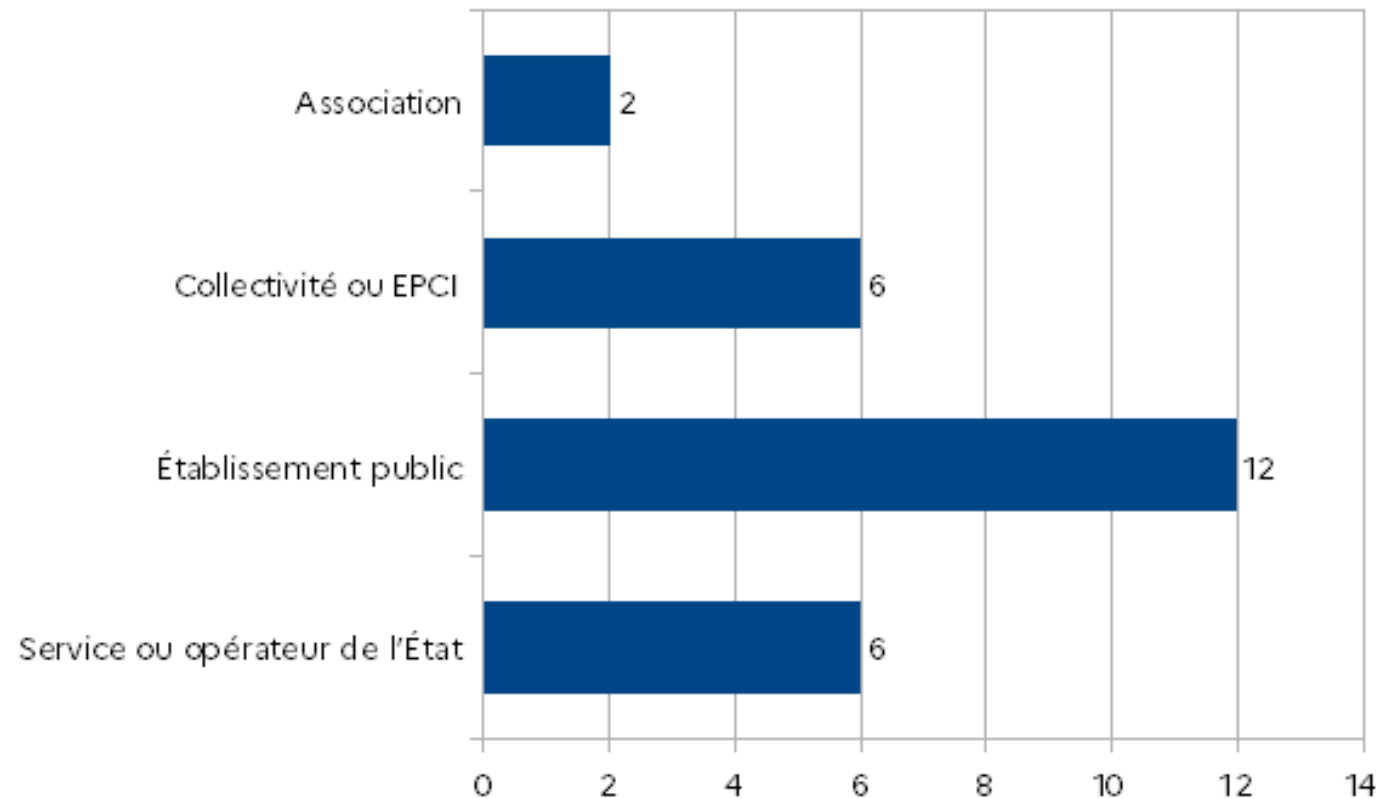


Une journée collective
de travail et de réflexion



Portrait de groupe

***39 participants – 26 structures
& 4 facilitatrices***





Levons les doutes !

Ce n'est pas..

- ✓ Une opération pilotée par une structure
- ✓ Une commande politique
- ✓ Un programme déjà arrêté de ce qu'il faudrait faire
- ✓ Une réunion d'experts où vous êtes spectateurs
- ✓ Une démarche qui doit supplanter tout ce qui se fait déjà

Mais plutôt...

Mais plutôt...

Mais plutôt...

Mais plutôt...

Mais plutôt...

C'est plutôt

La proposition de s'inscrire dans un collectif d'acteurs

Une proposition ouverte, fruit du partage de nos questionnements

Une démarche à construire ensemble : les conclusions de la journée vont nous guider

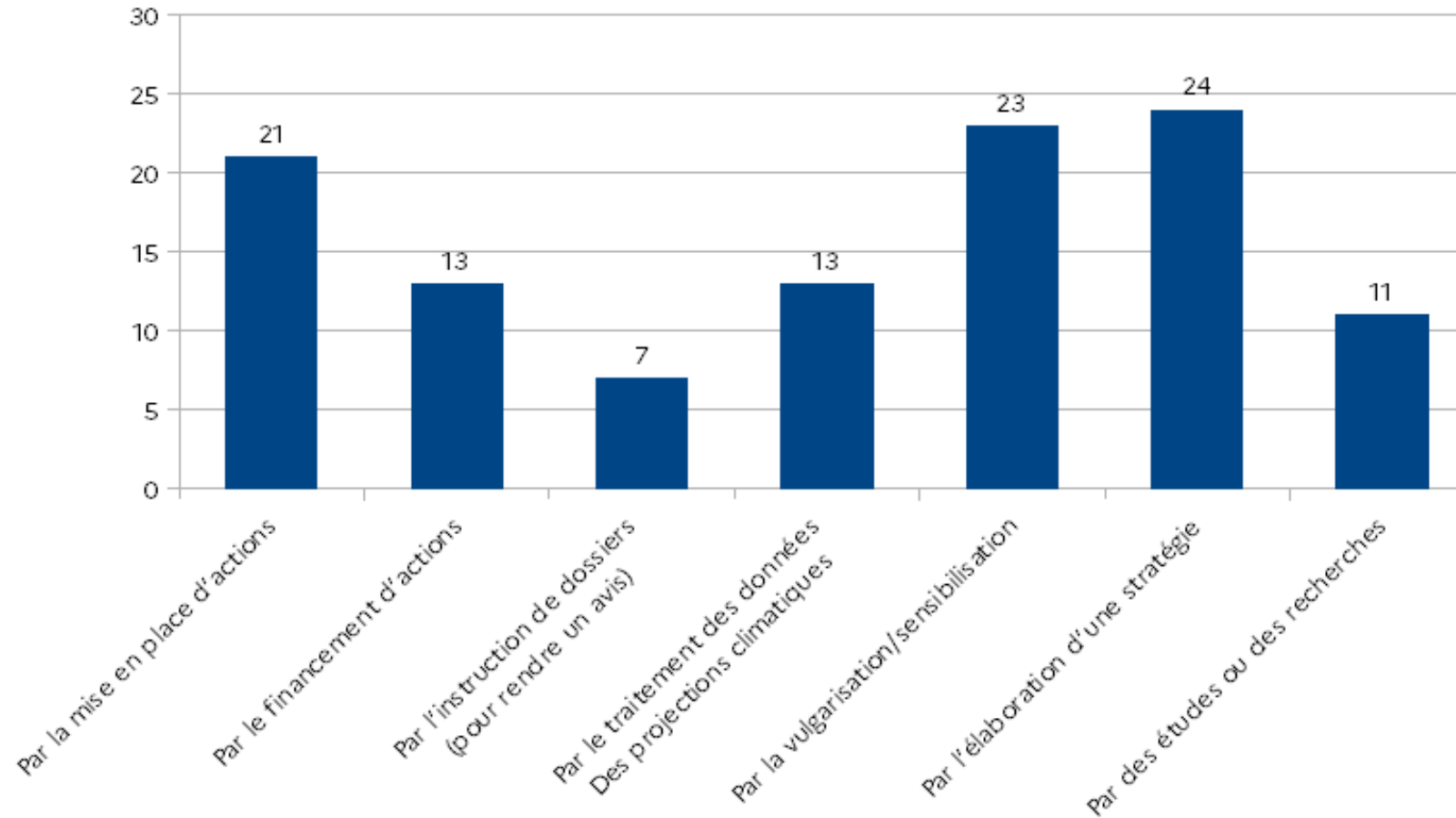
Un temps pour faire ensemble et partager l'expertise thématique et l'expérience propre à chacun

Une proposition à travailler de concert pour plus d'impact et plus de visibilité des actions



Portrait de groupe

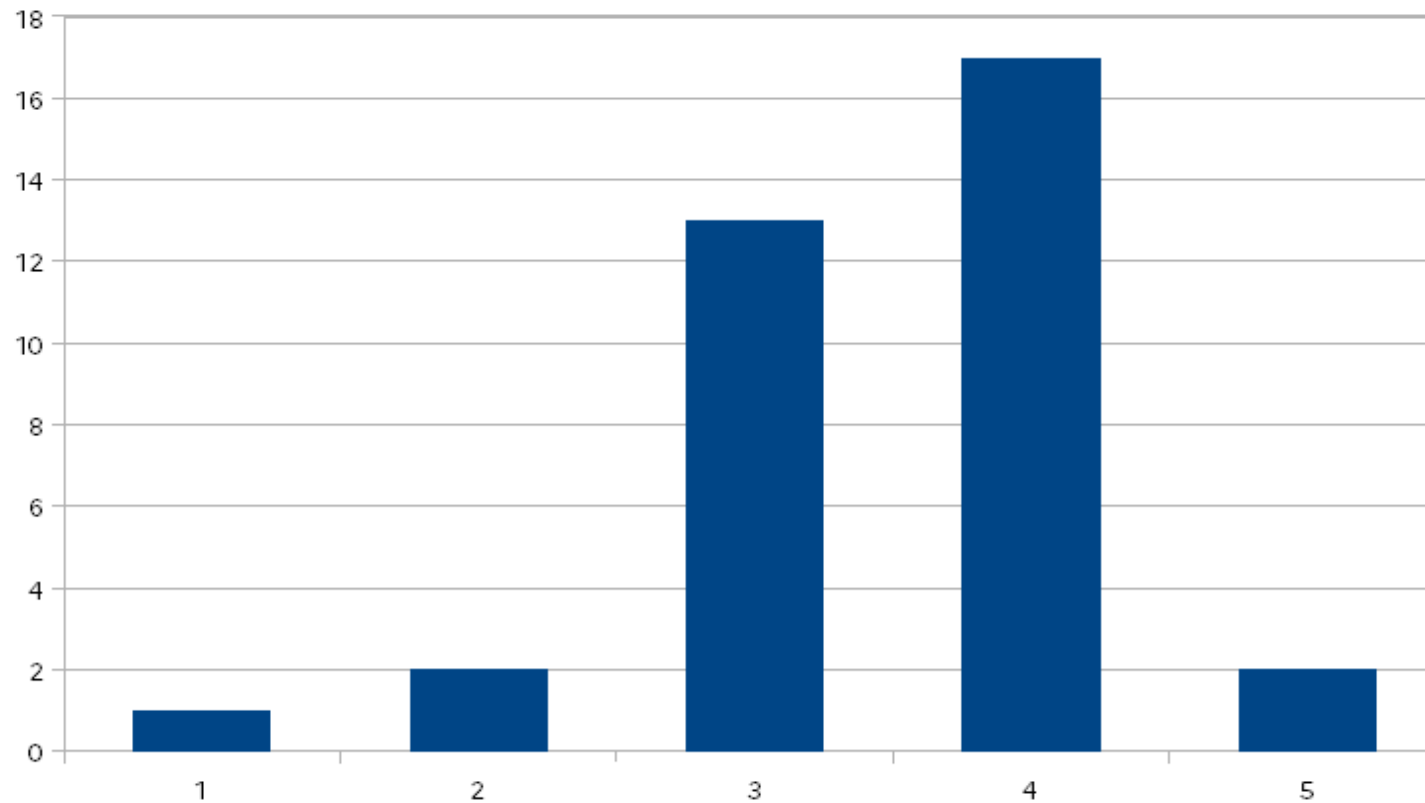
Dans vos missions, comment êtes-vous amené à traiter du sujet de l'adaptation ?





Portrait de groupe

Sur une échelle de 1 à 5, comment situeriez-vous votre maîtrise de la thématique d'adaptation ?
(1 : novice / 5 : expert)



2. POURQUOI S'ADAPTER ?

Le changement climatique à l'œuvre

En résumé...

Une séquence introductive de 25 minutes pour ... :

- « Réviser » **les fondamentaux du changement climatique**,
- Clarifier ce qui relève de **l'atténuation** du changement et de **l'adaptation** à ses effets,
- (Re)Découvrir les **notions et concepts clés en matière d'adaptation** (vulnérabilité, impacts, aléas, typologie d'actions,...)
- Zoomer sur les **évolutions climatiques en Centre-Val de Loire** et les principaux aléas.

[La présentation complète est à retrouver ici.](#)

3. Comment, dans le cadre de vos missions et/ou de votre organisation? Etes-vous confrontés aux aléas du changement climatique ?

Séquence de réflexion individuelle, où chacun est invité à remplir une ou plusieurs fiches d'aléas, qui sont ensuite partagées en petits groupes.



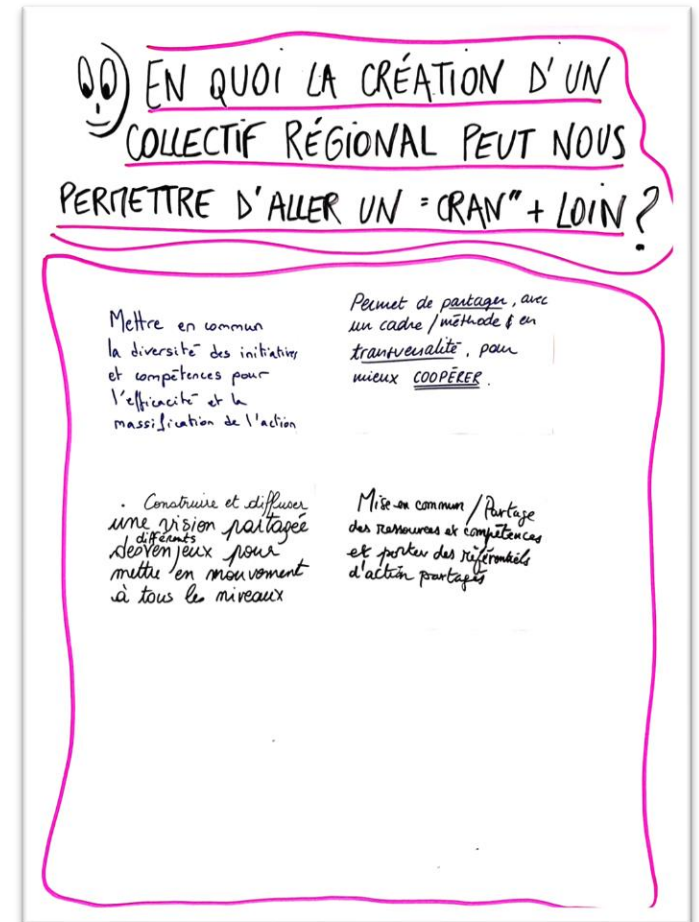
Ce que nous pouvons retenir:

- ✓ Tous les participants ont identifié une incidence du changement climatique sur leurs missions et activités.
- ✓ Impacts observés : Les participants témoignent d'une exposition à de multiples aléas, avec des interactions et conséquences croisées fortes.
- ✓ Les aléas les plus identifiés (température de l'air, vague de chaleur, sécheresse) sont des aléas globaux avec des sous-aléas qui "parlent" à tous. Ce sont également des aléas pour lesquels la fiabilité des projections climatiques est la plus robuste.
- ✓ Les aléas les moins représentés (régime des vents, variabilité interannuelle, cycle des gelés...) sont des aléas plus spécifiques, pour lesquels les impacts sont moins facilement identifiables ou plus limités.

4. En quoi la création d'un collectif peut nous permettre d'aller « un cran plus loin » sur l'adaptation au changement climatique ?

Je réfléchis à la question, seul, à 2, à 4, à 8... pour aboutir à une proposition finale collective

- ✓ **Mettre en commun la diversité des initiatives et des compétences pour l'efficacité et la massification de l'action**
 - ✓ **Partager avec un cadre/méthode, en transversalité, pour mieux COOPERER**
- ✓ **Construire et diffuser une vision partagée des différents enjeux pour mettre en mouvement à tous les niveaux**
 - ✓ **Mettre en commun, partager des ressources et compétences et porter des référentiels d'actions partagés.**



5. Comment s'adapter au changement climatique sur notre territoire ?



Agir dans l'incertitude, mais
passer à l'action dès
maintenant

Réussir à trouver sa place :
identifier ses leviers
d'actions, renforcer sa
capacité à agir

Réussir à définir les
priorités et être aidé dans
sa prise de décision

Avoir un pilote qui
embarque les autres
avec lui

Parler un langage commun

Travailler ensemble, en
sortant des cases, dans une
approche systémique

Mobiliser les publics clés :
faire sauter les verrous,
puisque le constat est
partagé et les solutions
sont connues

Ne pas négliger les
dimensions
psychologiques,
sociologiques,
psychosociales

Stopper la mal adaptation

Identifier l'échelle pertinente
pour la réflexion et l'action

Proposer une traduction
économique des solutions,
une approche coût/bénéfice

Faciliter l'accès aux
ressources (méthodes,
financements, outils) et aider les
acteurs à s'en saisir

Porter une vision à long
terme

Diffuser la culture du risque

Comment s'adapter au changement climatique sur notre territoire ?

Coopérer : favoriser
l'interconnaissance,
partager les
problématiques et les
solutions, mutualiser les
actions

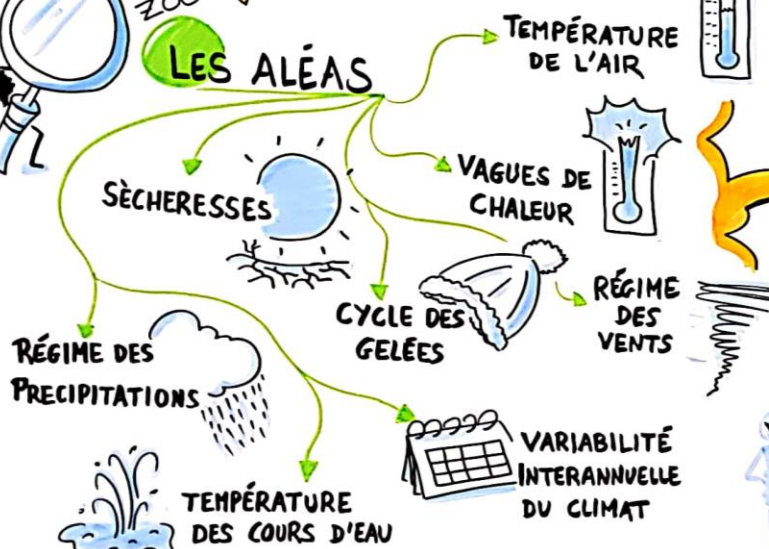
Oser expérimenter et faire
différemment, en
mobilisant notamment des
leviers plus atypiques
(médiation, culture, éducation...)

6. Synthèse de la matinée

ADAPTATION AU CHANGEMENT CLIMATIQUE

10.10.23
ORLÉANS

LES ALÉAS



ACTEURS DES SERVICES PUBLICS, NOUS OBSERVONS DE FORTS EFFETS CHEZ NOS BÉNÉFICIAIRES ...

ÉVALUER LE RISQUE

RESTER SOUPLES ET OUVERTS

LA FORCE DU COLLECTIF



Pourquoi S'ADAPTER ?

FORTE ACCÉLÉRATION DU CHANGEMENT

IMPOSSIBLE DE S'ADAPTER A TOUT

CONSCIENCE DES IMPACTS

ANTICIPER LES ÉVOLUTIONS FUTURES

LES ENJEUX ?

1 LIMITER LE RÉCHAUFFEMENT

LIMITER LES IMPACTS

2 3 CONSERVER UNE CAPACITÉ D'ADAPTATION

COMMENT S'ADAPTER AU CHANGEMENT CLIMATIQUE SUR NOTRE TERRITOIRE ?

AGIR DÈS MAINTENANT PASSER AUX ACTES ...

TRAVAILLER ENSEMBLE EN SORTANT DES CASES

MAIS IL FAUT TROUVER SA PLACE ET UN PILOTE

FAVORISER L'INTERCONNAISSANCE & PARTAGER LES PROBLÉMATIQUES

STOPPER LA MAL-ADAPTATION

NE PAS OUBLIER LA DIMENSION PSYCHOLOGIQUE

PROPOSER UNE TRADUCTION ÉCONOMIQUE DES SOLUTIONS

MOBILISER DES PUBLICS-CLÉS

OSER EXPÉRIMENTER

FACILITER L'ACCÈS AUX RESSOURCES

MÉTODES FINANCEMENT FORMATION

EXPLORE
Intelligences en mouvement

SUR LE TERRITOIRE, IMPACTS SUR :



"TOUS IMPACTÉS"

#EXPLORE-IEM #SOPHIE MOREL

7. Prototypage du collectif dans lequel nous souhaiterions nous investir

Atelier en plusieurs séquences successives au cours desquels les groupes de travail ont été invités à imaginer le collectif dans lequel ils souhaiteraient s'investir, en répondant à différentes questions :

- Quelles sont mes attentes pour ce collectif ?
- Quels bénéfices attendus avec ce collectif ?
- Quels sont les freins et risques, forces possibles ?
- Qui doit-on encore convier ?
- Quel fonctionnement pourrait-on adopter ?
- Quels sont les rôles indispensables ? Quels moyens ?
- ...Etc.

3 prototypes ont été retenus à l'issue de l'atelier.

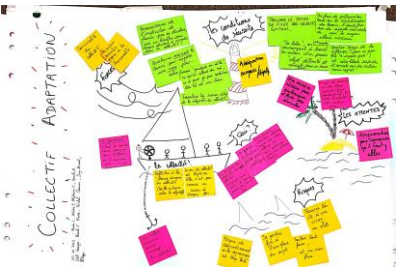


ADAPTATION AU CHANGEMENT CLIMATIQUE

LES CONTOURS D'UNE ACTION COLLECTIVE EN RÉGION CENTRE-VAL DE LOIRE

PROTOTYPE 1

PROTOTYPE 1



LES ATTENTES



FORMALISER UNE ARGUMENTATION CONVAINCANTE

MISE EN RÉSEAU POUR FAIRE DES ÉMULES

PARTAGE DE RESSOURCES SUR DES TEMPS COMMUNS

LES RISQUES



DISPERSION

DÉSINVESTISSEMENT SI LA DYNAMIQUE EST TROP LENTE

SE PERDRE FACE À L'AMPLEUR DU SUJET

REVENIR À UNE LOGIQUE «EN SILOS»

LES FORCES



CONVIVIALITÉ

DES ENJEUX COMMUNS PROPICES À LA TRANSVERSALITÉ



UN GOUVERNAIL : POUR AVANCER TOUS DANS LE MÊME SENS


UN ANCRAGE : UNE CULTURE COMMUNE

RECONNAISSANCE DE L'IMPLICATION DE CHACUN

OBJECTIFS ET RAISON D'ÊTRE FORMALISÉS ET CONNUS

RECHERCHE D'UNE VRAIE PLUS-VALUE

PRÉSENCE CHOISIE ET NON SUBIE



LES CONDITIONS DE RÉUSSITE

ADÉQUATION ENTRE MOYENS ET OBJECTIFS

PHASE DE PRÉFIGURATION ÉVALUÉE

RÉSULTATS RAPIDES SUR DES ACTIONS «SANS REGRET»

LE COLLECTIF

DIMENSION ADAPTÉE

VOIX LÉGITIME ET RECONNUE

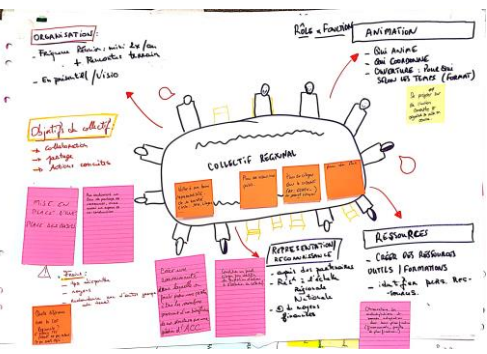
GROUPE TECHNIQUE PLUTÔT QUE POLITIQUE

PRÉSENCE CHOISIE ET EFFECTIVE

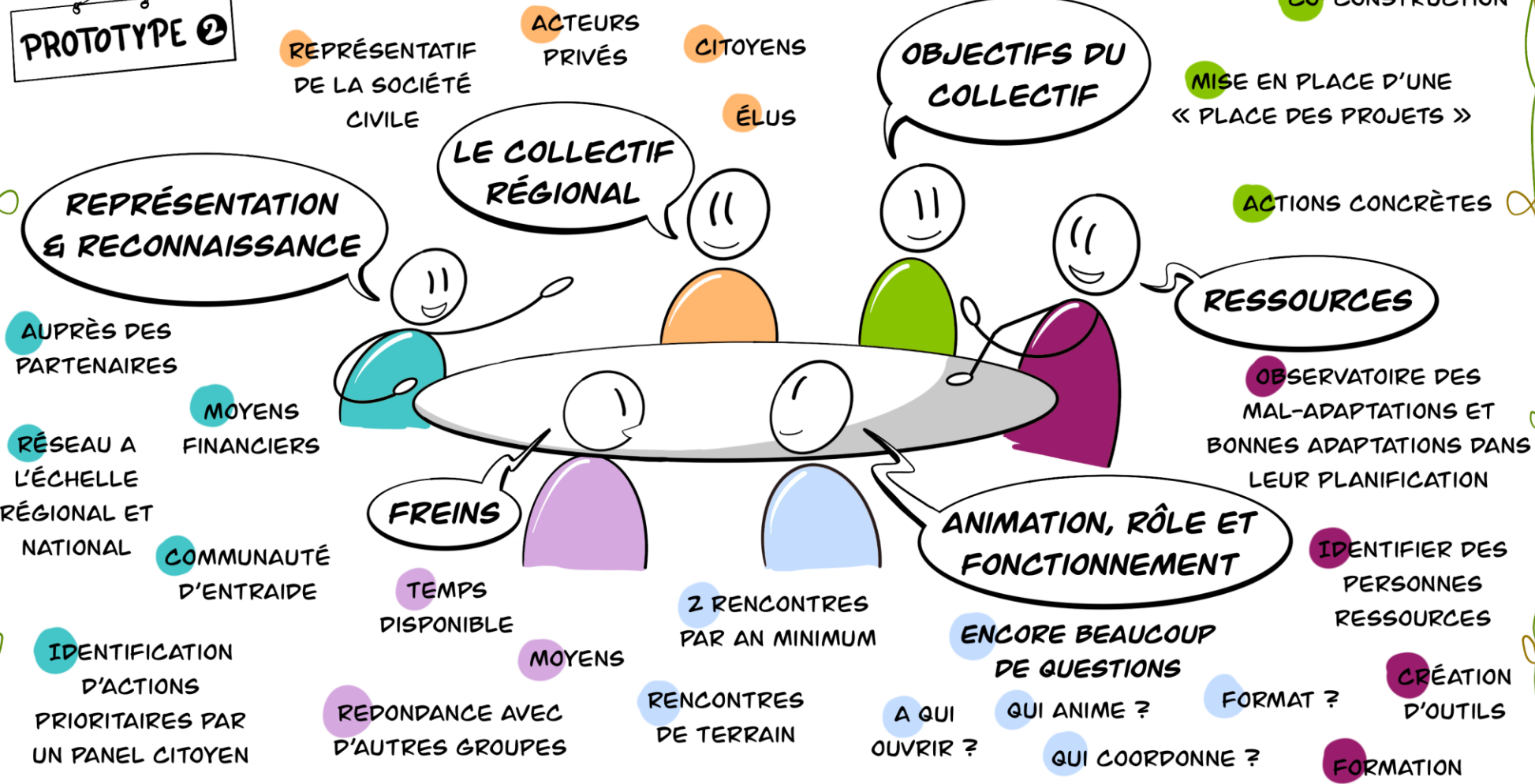
ADAPTATION AU CHANGEMENT CLIMATIQUE

LES CONTOURS D'UNE ACTION COLLECTIVE EN RÉGION CENTRE-VAL DE LOIRE

PROTOTYPE 2



PROTOTYPE 2



ADAPTATION AU CHANGEMENT CLIMATIQUE

LES CONTOURS D'UNE ACTION COLLECTIVE EN RÉGION CENTRE-VAL DE LOIRE

PROTOTYPE 3



CLARIFIER DES
OBJECTIFS,
DANS UNE OPTIQUE
D'EFFICACITÉ ET
DE MASSIFICATION

ADAPTATION À L'ÉCHELLE
TERRITORIALE PERTINENTE

POUR QUI,
POUR QUOI ?

FORCE D'UN RÉCIT
COMMUN, QUI CRÉE
UN CHANGEMENT
POSITIF

PRIORISER
LES ACTIONS
COMMUNES

QUELLE
ARTICULATION
AVEC
L'EXISTANT ?

QUEL TEMPS
DÉDIÉ ?

QUELS MOYENS
HUMAINS ?



COLLECTIF
IDENTIFIÉ
PAR TOUS

QUI ?

OUVERT

MEMBRES PERMANENTS

+

PARTENAIRES CONCERNÉS
(PRÉSENCE PONCTUELLE)

ÉPARGILLEMENT

TEMPS ET
MOYENS À
DÉDIER

MANQUE DE CONCRET

FREINS ET
RISQUES ?

COMMENT ?

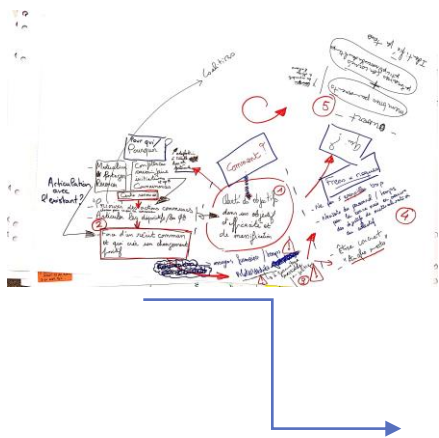
APOLITIQUE

PILOTES
DÉDIÉS

ÊTRE
CONCRET

GÉOMÉTRIE
VARIABLE

PROTOTYPE 3



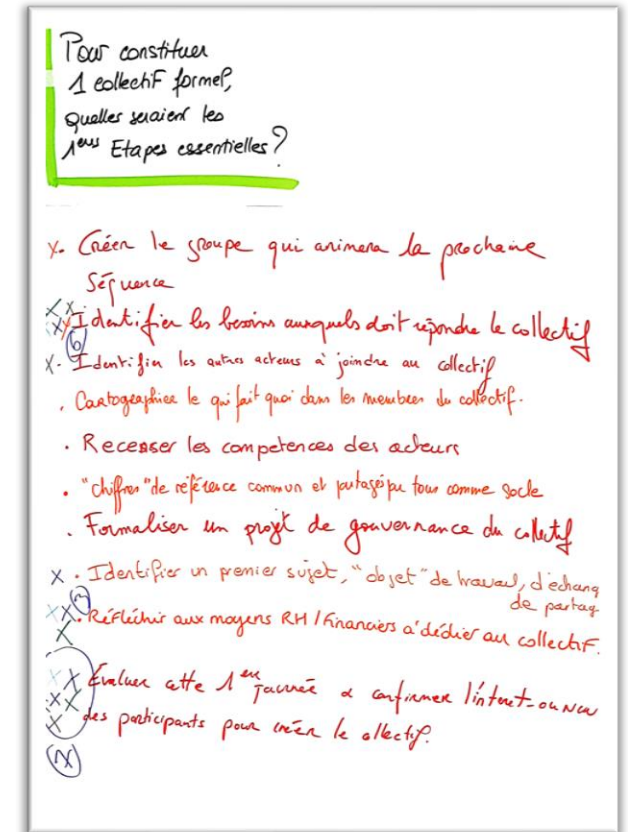
8. Pour nous constituer en collectif formel, quelles seraient les 1^{ères} actions essentielles ?

Chacun.e écrit en silence ses propositions, puis vote sur les 3 propositions qui lui semblent les plus pertinentes.

Quatre espaces de contribution différents sont proposés dans la salle.

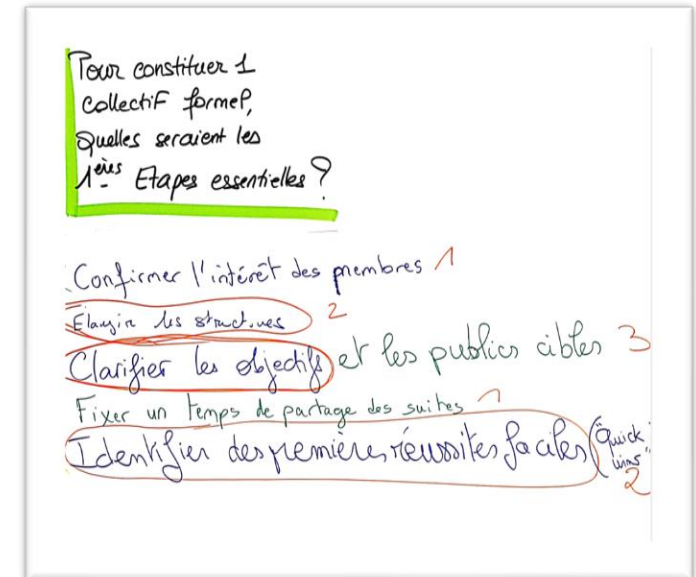
➔ GROUPE 1:

1. Créer le groupe qui animera la prochaine séquence (1 vote)
2. Identifier les besoins auxquels doit répondre le collectif (6 votes)
3. Identifier les autres acteurs à joindre au collectif (1 vote)
4. Cartographier le qui fait quoi dans les membres
5. Recenser les compétences des acteurs
6. Chiffres de référence communs et partagés par tous comme socle
7. Formaliser un projet de gouvernance du collectif
8. Identifier un 1^{er} sujet « objet » de travail d'échange et de partage (1 vote)
9. Réfléchir aux moyens RH/financiers à dédier au collectif (3 votes)
10. Evaluer cette 1^{ere} journée et confirmer l'intérêt ou non des participants pour créer le collectif (7 votes)



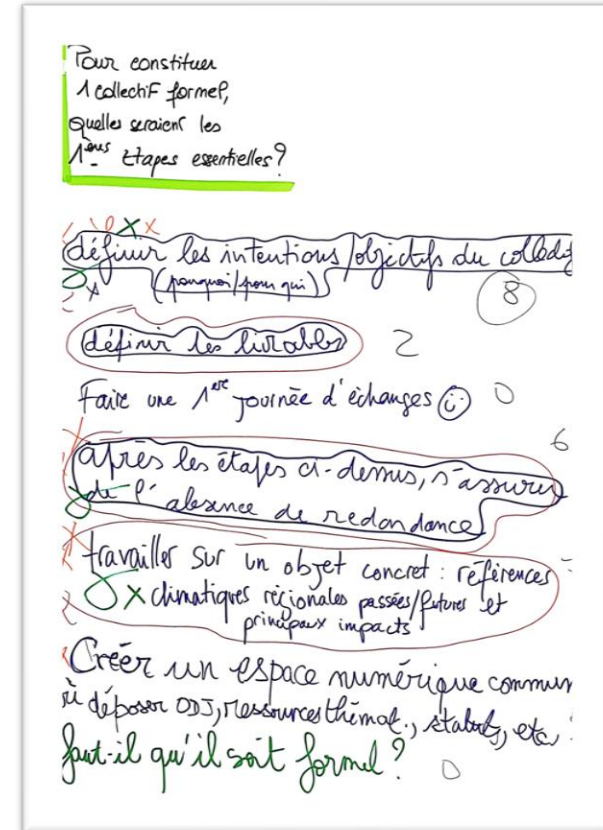
→ GROUPE 2:

1. Confirmer l'intérêt des membres (1 vote)
2. **Elargir les structures (2 votes)**
3. **Clarifier les objectifs et les publics cibles (3 votes)**
4. Fixer un temps de partage des suites (1 votes)
5. **Identifier des 1eres réussites faciles – quick wins (2 votes)**



➔ GROUPE 3:

1. Définir les intentions/objectifs du collectif (pourquoi, pour qui) (8)
2. Définir des livrables (2)
3. Faire une 1^{ère} journée d'échanges
4. Après les étapes ci-dessus, s'assurer de l'absence de redondance (6)
5. Travailler sur un objet concret : références climatiques régionales passées/futures et principaux impacts (7)
6. Créer un espace numérique commun ou déposer ODJ, ressources, thématiques, statuts...etc. (2)
7. Faut-il qu'il soit formel ?



➔ GROUPE 4:

1. Digérer les productions de la journée
2. Définir une feuille de route partagée du collectif (raison d'être/attendus) - 4
3. Bien identifier les objectifs et l'utilité de ce collectif qui le distinguera des autres collectifs existants – 7
4. Identifier les enjeux partagés
5. S'accorder sur quelle structure doivent composer le collectif
6. Faire une liste de « garde-fous » ce que ne doit PAS être ce collectif – 4
7. Proposer (ou juste « poser ») un cadre de contribution au collectif : si je/ma structure participe, cela veut dire que je/ma structure sommes OK sur ce cadre. – 1
8. Définir qui (co)pilote ces 1eres étapes essentielles - 2
9. Identifier les besoins des membres – 2
10. Bien identifier les moyens financiers et humains – 1
11. En fonction des besoins, de la feuille de route...etc. : avoir une visibilité sur l'apport de chacun dans le collectif

pour constituer
1 collectif formel
Quelles seraient les
1^{eres} étapes essentielles

1 Digérer les productions
de la journée
Définir la feuille de route partagée + 11
du collectif (raison d'être/attendus) 4

Bien identifier les objectifs et l'utilité
de ce collectif, qui le distinguera des
autres collectifs existants + 11111 7

1 identifier les enjeux partagés
S'accorder sur quelle structure
doivent composer ce collectif

Faire une liste des "garde-fous",
ce que ne doit PAS être ce
collectif. + 1111 4

Proposer (ou juste "poser") un cadre
de contribution au collectif: si je/
ma structure y participe, cela veut
dire que je/ma structure sommes OK
sur ce cadre de contribution 1

2. Définir qui (co)pilote ces 1^{eres} étapes
essentielles + 1

2. Identifier les besoins des membres
du collectif + 1

1. Bien identifier les moyens
financiers et humains que la
mise en place du collectif
nécessiterait

En fonction des besoins, de la feuille
de route etc. Avoir une visibilité sur l'
apport de chacun dans le collectif

Synthèse des votes des 4 groupes

CLARIFIER LES OBJECTIFS – 32 votes

Identifier les besoins auxquels doit répondre le collectif – 6 votes

Bien identifier les objectifs et l'utilité de ce collectif qui le distinguera des autres collectifs existants – 7 votes

Clarifier les objectifs et les publics cibles – 3 votes

Définir les intentions/objectifs du collectif (pourquoi, pour qui) - 8 votes

Définir une feuille de route partagée du collectif (raison d'être/attendus) - 4 votes

Faire une liste de « garde-fous » ce que ne doit PAS être ce collectif – 4 votes

CONFIRMER L'INTERET – 13 votes

Evaluer cette 1ère journée et confirmer l'intérêt ou non des participants pour créer le collectif – 7 votes

S'assurer de l'absence de redondance – 6 votes

DES PROJETS CONCRETS A METTRE EN ŒUVRE – 9 votes

Identifier des 1ères réussites faciles – quick-win – 2 votes

Travailler sur un objet concret : références climatiques régionales passées/futures et principaux impacts – 7 votes

REFLECHIR AUX MOYENS – 5 votes

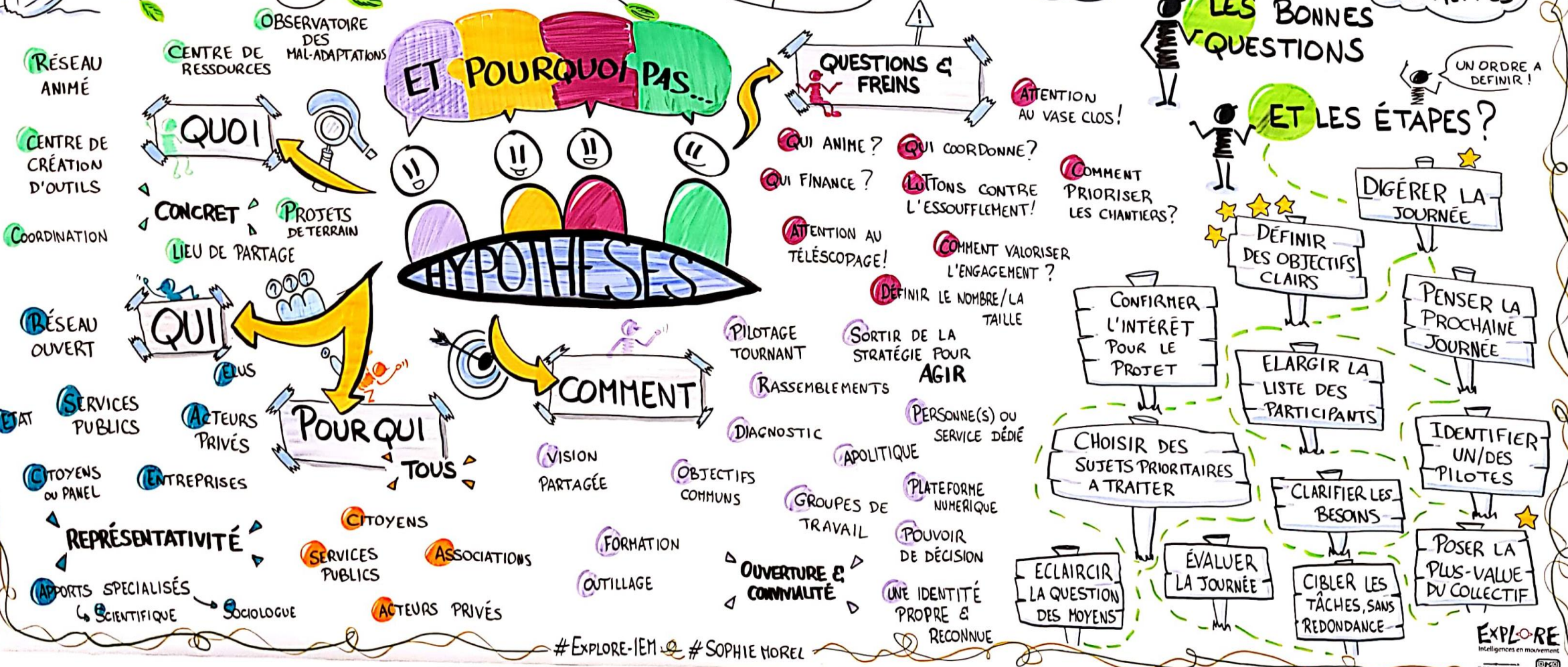
Réfléchir aux moyens RH/financiers à dédier au collectif – 3 votes

Élargir les structures – 2 votes

9. SYNTHÈSE DE L'APRÈS-MIDI

ADAPTATION AU CHANGEMENT CLIMATIQUE

PROTOTYpons NOTRE COLLECTIF





Journée d'échange « Collectif Adaptation au changement climatique » – 10 octobre 2023